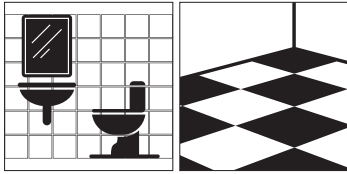


# SR66 Sanitärreiniger | Hochkonzentrat



**Beschreibung** Der Sanitärreiniger entfernt kraftvoll Kalk, Rost, Urinstein, Hautfette, Kosmetik-/ Cremerückstände und Kalkseife in Sanitärräumen und Nasszellen. Nur auf säurefeste Oberflächen aufbringen. Hochkonzentrat. Nur für die professionelle Anwendung.

**Dosierung** Mit dem patentierten Sprühkopf wird mit jedem Sprühstoß eine korrekt dosierte Mischung aus Reinigungslösung und Wasser abgegeben. Die fertige Anwendungslösung enthält immer 3,7% des Konzentrats. Es müssen keine Einstellungen vorgenommen oder Messbecher verwendet werden. Einfach auf den Sprühkopf die passende Flasche einklicken und sprühen. **Hinweis:** Rechnen Sie mit zwei Sprühstößen pro m<sup>2</sup> für ein optimales Ergebnis.

**Anwendung** Auf ein fusselfreies, saugfähiges Reinigungstuch aufsprühen und die zu reinigende Oberfläche abwischen. Mit einem sauberen, feuchten Tuch oder Schwamm abwischen. Bei starker Verschmutzung wiederholen. Vor der Erstreinigung ist die Materialbeständigkeit an unauffälliger Stelle zu überprüfen.

**Wichtiger Hinweis zum Austausch der Flaschen:** Wenn Sie die Reinigungskonzentrate austauschen, sprühen Sie ein paar Mal in den Eimer oder ein Papiertuch um den Sprühkopf zu säubern und die Restbestände aus den Steigleitungen zu entfernen. Wann immer die Wasserflasche leer ist, einfach ausklicken und mit Leitungswasser nachfüllen. Die Wasserflasche mit Sprühkopf nicht wegschmeißen oder entsorgen. Pro Kartusche Konzentrat muss sie 27x wieder mit Wasser aufgefüllt werden. Sie kann immer wieder nachgefüllt und mit allen mclean X2 Produkten weiterverwendet werden.

<b>Produktdaten</b>	ph Wert 2–3
<b>Inhaltsstoffangabe gemäß EG-Detergenzienverordnung 648/2004</b>	gemäß EG-Detergenzienverordnung 648/2004: 5-15% anionische Tenside
<b>Weitere Inhaltsstoffe</b>	D-Glucopyranose, oligomers, decyl octyl glycosides 5-10%, Bronopol <1%.
<b>Einstufung und Kennzeichnung</b>	Das Produkt ist kennzeichnungspflichtig gemäß Verordnung (EG) Nr. 1272/2008.
<b>Gefahrenhinweise</b>	Verursacht schwere Augenschäden. Verursacht Hautreizungen.
<b>Sicherheitshinweise</b>	Augenschutz/Schutzhandschuhe/Schutzkleidung tragen. BEI KON-TAKT MIT DEN AUGEN: Einige Minuten lang behutsam mit Wasser spülen. Eventuell vorhandene Kontaktlinsen nach Möglichkeit entfernen. Weiter spülen. Sofort GIFTINFORMATIONSZENTRUM/ Arzt anrufen. Nach Gebrauch Hände und exponierte Haut gründlich waschen. Enthält: Methansulfonsäure, 1-Propanaminium, 3-amino-N-(carboxymethyl)-N,N-dimethyl-, N-C8-18 acyl derivs., hydroxides, inner salts, 2-Propylheptanol ethoxylate.
<b>Transport und Lagerung</b>	Frostfrei und nicht über 40 Grad lagern. Innerhalb von 6 Monaten nach Öffnung verbrauchen. 24 Monate lagerfähig.
<b>UFI-Code</b>	GU62-807V-H007-KTNK

# Starter-Kit Sprühkopf mit separater Wasserflasche

**Beschreibung** Unverzichtbar für den Einstieg in das mclean X2-System. Das Kit enthält den ergonomischen Sprühkopf und eine Wasserkartusche. Eine Bestellung der einzelnen Elemente ist nicht möglich. Wenn Sie das Kit erhalten, füllen Sie einfach die Wasserkartusche mit Leitungswasser und arretieren Sie sie zusammen mit Ihrem gewählten Konzentrat im System. Die leere Wasserflasche kann immer wieder neu aufgefüllt werden – bitte nicht wegschmeißen. Pro Kartusche Konzentrat muss sie 27 x wieder mit Wasser aufgefüllt werden. Sie kann immer wieder nachgefüllt und mit allen mclean X2 Produkten weiterverwendet werden.

## Patentierter Sprühkopf:

- immer die richtige Dosierung – keine Messbecher notwendig
- sprüht nur, wenn das System richtig arretiert und gefüllt ist
- blockiert, wenn eine der beiden Flaschen leer ist
- auslaufsicheres Sprühkopf-System, daher keine Berührung mit dem Konzentrat
- die Reinigungslösung ist im System immer richtig dosiert – keine Schulungen notwendig



Art.-Nr.: 304415

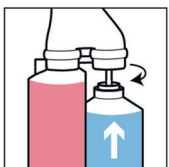
**Anwendung** Das System ist unkompliziert und einfach in der Anwendung. Die Vorbereitungen sind ohne Vorkenntnisse und Messbecher machbar – laden und klicken in 4 einfachen Schritten:



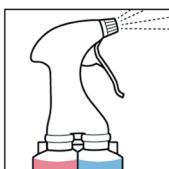
1. Setzen Sie die Flasche mit der Reinigungsschemie in die hintere Öffnung (kurzes Steigrohr) des Sprühkopfes und schieben Sie den Hebel fest zu. **Die Reinigungslösung ist nun fest arretiert und kann nicht auslaufen.**



2. Füllen Sie die leere Wasserflasche mit Leitungswasser. **Die Wasserflasche kann immer wieder nachgefüllt werden. Diese sollten Sie nicht wegschmeißen.**



3. Richten Sie die Wasserflasche so aus, dass sich die abgeflachten Seiten der Flaschen gegenüber befinden und schieben Sie die Wasserflasche in die zweite Öffnung des Sprühkopfes (langes Steigrohr). Durch Schieben des Hebels arretieren Sie die Wasserflasche am Sprühkopf.



4. Das mclean X2 System ist jetzt einsatzbereit. Sie können nun die optimal dosierte Reinigungslösung über den Trigger ausbringen. Bitte beachten Sie immer die Anwendungshinweise auf den Etiketten.

**TIPP:** Wenn Sie die Reinigungskonzentrate austauschen, sprühen Sie ein paar Mal in den Eimer oder ein Papiertuch um den Sprühkopf zu säubern und die Restbestände aus den Steigleitungen zu entfernen. Wann immer die Wasserflasche leer ist, einfach ausklicken und mit Leitungswasser nachfüllen.